



ОСНОВА РОСТА

# ФЭС - АГРО

ИНФОРМАЦИЯ ДЛЯ ИНВЕСТИТОРОВ

# ИСТОРИЯ КОМПАНИИ

1996-2000

- Основание компании как эксклюзивного дистрибьютора Bayer AG в СК.
- Получение дистрибуции по продаже средств защиты растений других ведущих мировых производителей.
- Выход на рынок Краснодарского края и Адыгеи.

2000-2005

- **Лидер рынка средств защиты растений в Ставропольском крае.**
- Выход на рынки Ростовской и воронежской областей.
- Начало продаж семян, первые 500 клиентов.

2005-2010

- Дистрибьютор всех основных производителей СЗР.
- Присутствие в 12 регионах ЮФО и ЦФО.
- Начало продаж микроудобрений.
- Объем продаж 1 млрд. рублей.

2010-2018

- Расширение спектра услуг: агросопровождение.
- Получен рейтинг ruBB+ стабильный прогноз (Эксперт РА)
- Объем продаж превысил 5 млрд. рублей.

2019-2022

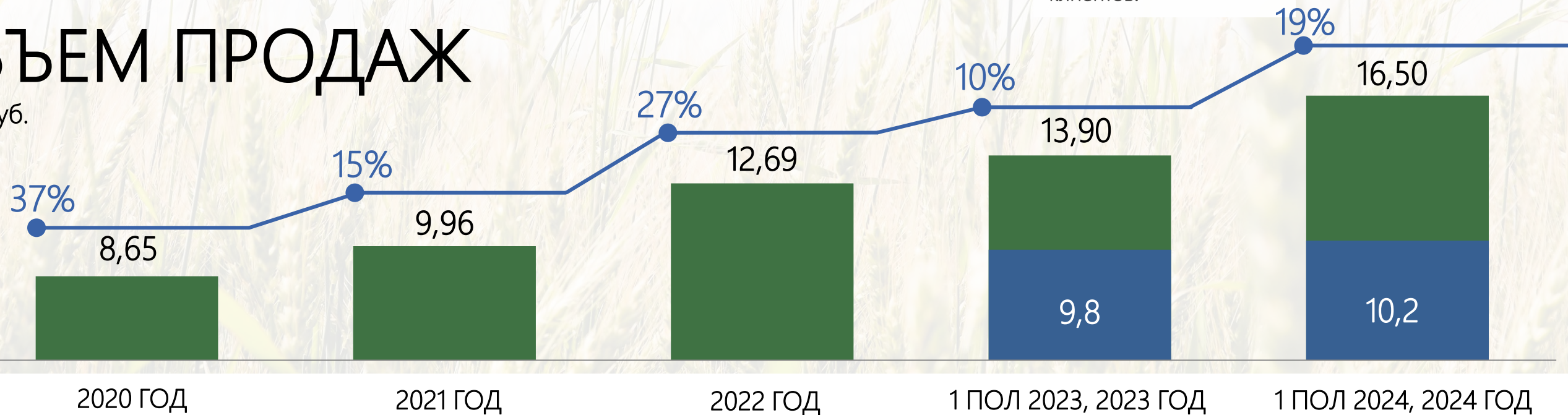
- Выход на федеральный уровень: 26 филиалов.
- Публичность: Облигационный выпуск 2019 - стратегия удвоения за 3 года. Облигационный выпуск 2021 - «Повторяем успех».
- Получен рейтинг ruBB+ позитивный прогноз (Эксперт РА).
- Более 3 500 клиентов.

с 2023 по н.в.

- Фокус на отечественные продукты: территориальный эксклюзив СЗР ГК Шанс, продуктовый эксклюзив семян ООО Агроплазма.
- Крупнейший партнер для лидеров рынка оригинальных СЗР: Сингента, Байер, Басф.
- Партнер №1 для ГК Шанс и ООО Агроплазма.
- Повышен кредитный рейтинг до ruBB- стабильный прогноз (Эксперт РА).

## ОБЪЕМ ПРОДАЖ

млрд. руб.



# СТРАТЕГИЯ РАЗВИТИЯ 2024-2025 гг.

ЕЖЕГОДНЫЙ ПРИРОСТ ВЫРУЧКИ **на 15%**

УВЕЛИЧЕНИЕ СРЕДНЕГО ЧЕКА **на 15%**

ЧИСТАЯ ПРИБЫЛЬ КОМПАНИИ В 2024 – **0,5 МЛРД. РУБ.**

**0,5** ЧИСТАЯ  
ПРИБЫЛЬ  
КОМПАНИИ В  
2024 ГОДУ

**5** ФАКТОРОВ  
РОСТА  
КОМПАНИИ

**15** % ЕЖЕГОДНЫЙ  
ПРИРОСТ  
ВЫРУЧКИ



УКРЕПЛЕНИЕ  
ПОЗИЦИИ В  
ТЕКУЩИХ  
РЕГИОНАХ



СЕМЕНА



УВЕЛИЧЕНИЕ  
СРЕДНЕГО  
ЧЕКА



СОХРАНЕНИЕ  
АКТИВНОЙ  
КЛИЕНТСКОЙ  
БАЗЫ



ОТЕЧЕСТВЕННЫЕ  
ПРОДУКТЫ

# РЕЗУЛЬТАТЫ 2023 ГОД + 1 ПОЛУГОДИЕ 2024 ГОДА

---

**2023: 3 160**

**1 ПОЛ 2024: 2 550**

---

НАШИ АКТИВНЫЕ КЛИЕНТЫ

**1 ПОЛ 2024: 1294**

---

АКТИВНЫЕ КЛИЕНТЫ  
ОТЕЧЕСТВЕННОГО  
АССОРТИМЕНТА

**27 ЛЕТ**

---

ПРИСУТСТВИЕ НА РЫНКЕ

**2023: 200**

**1 ПОЛ 2024: 238**

---

СОТРУДНИКОВ

**2023: 4,4**

**1 ПОЛ 2024: 4,0**

---

СРЕДНИЙ ЧЕК, МЛН. РУБ.

**2023: 455**

**1 ПОЛ 2024: 317**

---

ЧИСТАЯ ПРИБЫЛЬ, МЛН. РУБ.

**2 НОВЫХ  
ЭКСКЛЮЗИВНЫХ  
КОНТРАКТА:**

ШАНС, Агроплазма

---

ДИСТРИБЬЮТОРСКИЕ КОНТРАКТЫ  
(Syngenta, ШАНС, Агроплазма, Bayer,  
BASF, MAS Seeds)

**2023: 13,9**

**1 ПОЛ 2024: 10,2**

---

ОБЪЕМ ПРОДАЖ, МЛРД.РУБ.

**1 ПОЛ 2024: 28**

---

ФИЛИАЛОВ

**ruBBB-  
СТАБИЛЬНЫЙ ПРОГНОЗ**

---

КРЕДИТНЫЙ РЕЙТИНГ  
ОТ АГЕНТСТВА ЭКСПЕРТ РА

**< 0,025%**

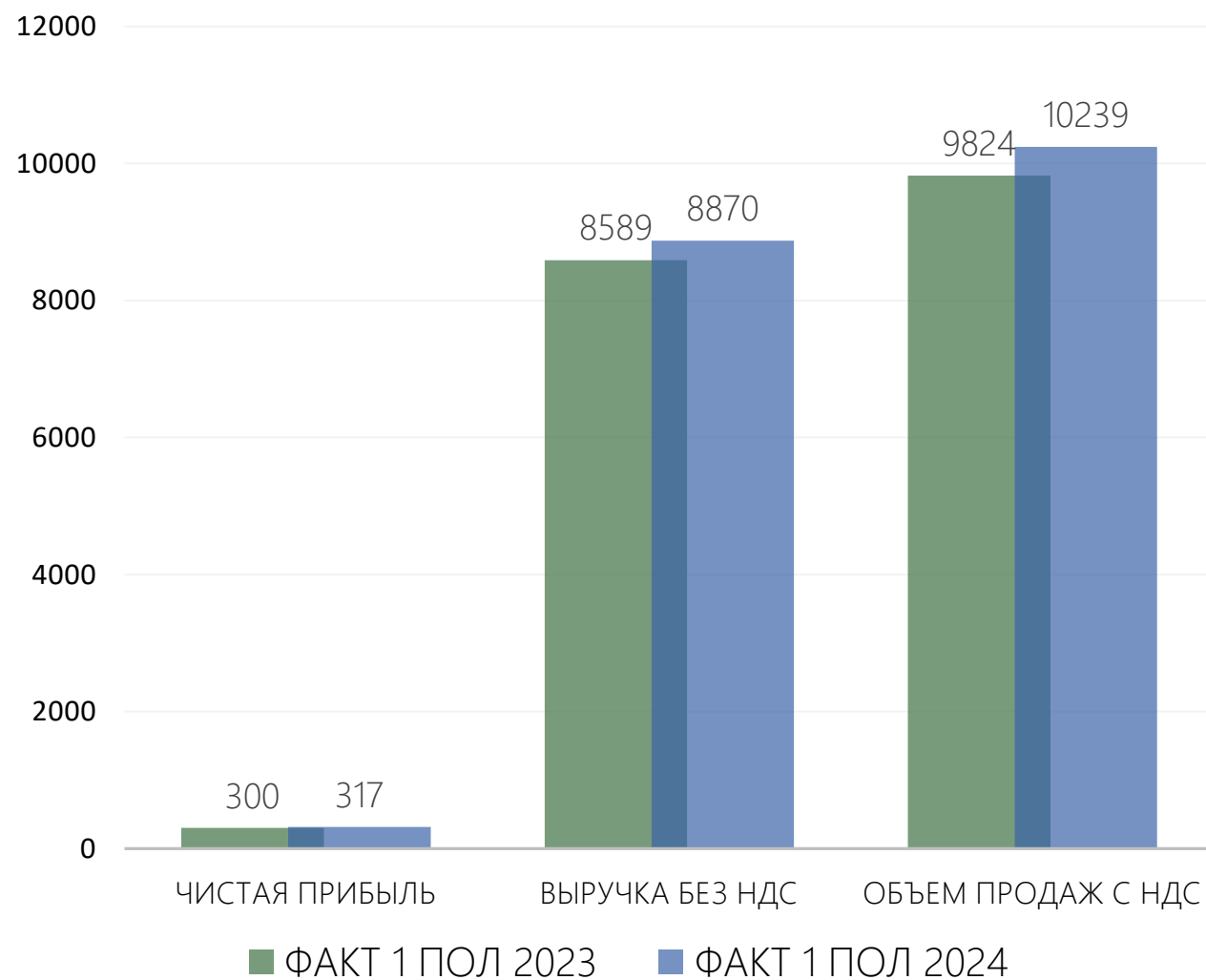
---

НЕВОЗВРАТНАЯ ДЕБИТОРСКАЯ  
ЗАДОЛЖЕННОСТЬ

# ФАКТ 1 ПОЛУГОДИЕ 2023 Г. ФАКТ 1 ПОЛУГОДИЕ 2024 Г.

по основным бизнес-показателям

	ФАКТ 1 ПОЛ 2023	ФАКТ 1 ПОЛ 2024
ОБЪЕМ ПРОДАЖ С НДС млн.руб.	9 824	10 239
ВЫРУЧКА БЕЗ НДС млн. руб.	8 589	8 906
ЧИСТАЯ ПРИБЫЛЬ млн. руб.	300	317
СРЕДНИЙ ЧЕК млн.руб.	4,0	4,0



# ПРОГНОЗ НА 2024-2025 ГГ.

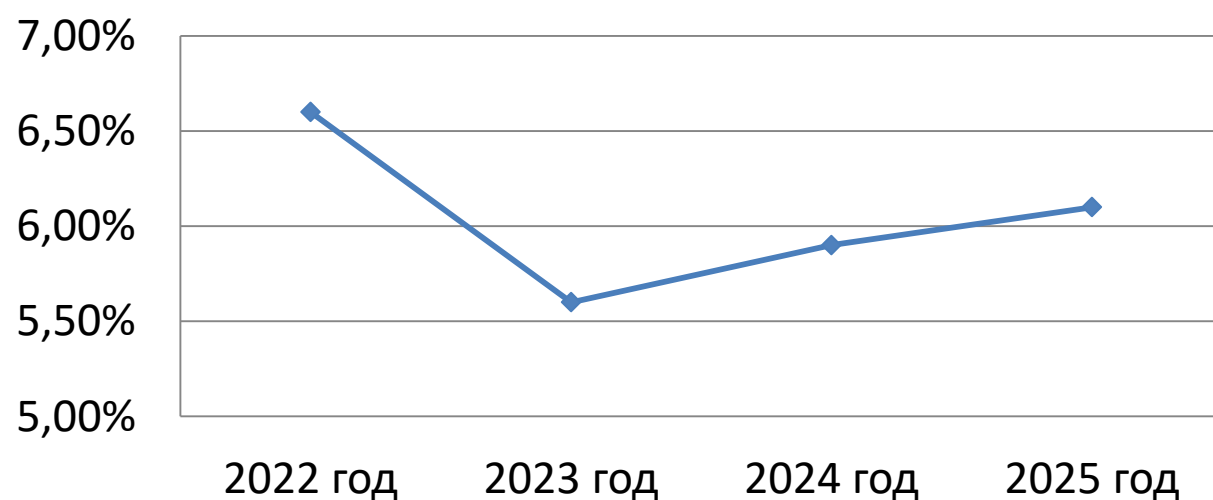
ПРОГНОЗ (август '23)	ФАКТ 2022	ПРОГНОЗ 2023	ПРОГНОЗ 2024	ПРОГНОЗ 2025
ОБЪЕМ ПРОДАЖ С НДС , млн.руб.	12 685	14 000	16 100	18 515
ВЫРУЧКА БЕЗ НДС, млн. руб.	10 842	12 068	13 879	15 961
ЕВИТДА, %	6,4	6,2	6	6
СРЕДНИЙ ЧЕК, млн.руб.	3,6	4	4,4	4,5

ПРОГНОЗ (август '24)	ФАКТ 2022	ФАКТ 2023	АКТУАЛЬНЫЙ ПРОГНОЗ 2024	АКТУАЛЬНЫЙ ПРОГНОЗ 2025
ОБЪЕМ ПРОДАЖ С НДС , млн.руб.	12 685	13 903	16 500	20 000
ВЫРУЧКА БЕЗ НДС, млн. руб.	10 842	12 111	14 224	17 250
ЕВИТДА, %	6,4	7	7,1	7,2
СРЕДНИЙ ЧЕК, млн.руб.	3,6	4,4	4,7	5,0

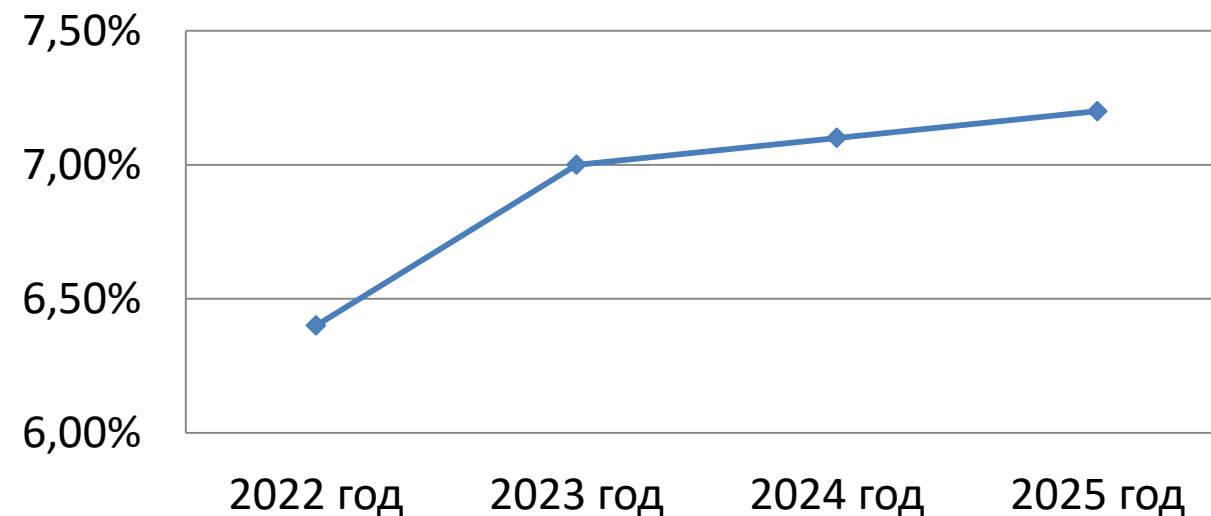
# КРЕДИТНЫЕ МЕТРИКИ

КРЕДИТНЫЕ МЕТРИКИ	FY 2022	FY 2023	FY 2024	FY 2025
Валовая рентабельность, %	15,6%	11,8%	11,8%	12,1%
Операционная рентабельность, %	6,6%	5,6%	5,9%	6,1%
Рентабельность по EBITDA, %	6,4%	7,0%	7,1%	7,2%
<b>Долг/ЕВITDA</b>	<b>2,7х</b>	<b>2,2х</b>	<b>1,6х</b>	<b>1,3х</b>
Чистый долг/ЕВITDA	0,8х	1,4х	1,2х	1,0х
Interest coverage	3,2х	2,2х	2,6х	2,9х

**ОПЕРАЦИОННАЯ РЕНТАБЕЛЬНОСТЬ, %**



**РЕНТАБЕЛЬНОСТЬ ПО EBITDA, %**



# СТАВКИ КРЕДИТОВАНИЯ

**18**%

КЛЮЧЕВАЯ СТАВКА  
ЦБ РФ

**8,7**%

ЭФФЕКТИВНАЯ СТАВКА  
ПО КРЕДИТАМ И  
ЗАЙМАМ ФЭС-АГРО



# ТОП – МЕНЕДЖМЕНТ ФЭС-АГРО

стабильная профессиональная управленческая команда



**АЛЕКСАНДР  
МИХАЙЛОВ**

ПРЕЗИДЕНТ,  
ПРЕДСЕДАТЕЛЬ  
СОВЕТА ДИРЕКТОРОВ

владелец  
и основатель  
компании  
ФЭС-АГРО



**ДМИТРИЙ  
ПЛЕСКОНОС**

НЕЗАВИСИМЫЙ  
ЧЛЕН СОВЕТА  
ДИРЕКТОРОВ

более 25 лет на  
руководящих  
позициях в  
различных  
международных  
компаниях,  
6 лет в ФЭС-АГРО



**ЛИЛИЯ  
КОРНЕВА**

ВИЦЕ-ПРЕЗИДЕНТ  
ПО ФИНАНСАМ

более 20 лет на  
руководящих  
позициях в  
финансовых  
департаментах,  
15 лет в ФЭС-АГРО



**АЛЕКСАНДР  
КАРГИН**

ПЕРВЫЙ  
ВИЦЕ-ПРЕЗИДЕНТ  
ПО КОММЕРЦИИ

более 20 лет на  
руководящих  
позициях в  
различных  
международных  
компаниях,  
8 лет в ФЭС-АГРО



**МИХАИЛ  
КУЧЕРОВ**

ВИЦЕ-ПРЕЗИДЕНТ  
ПО СТРАТЕГИИ,  
ДИРЕКТОР

более 25 лет на  
руководящих  
позициях в  
дистрибьюторском  
бизнесе,  
27 лет в ФЭС-АГРО



**ГАЛИНА  
СОЛОМЧЕНКО**

ВИЦЕ-ПРЕЗИДЕНТ  
ПО ОПЕРАЦИЯМ

более 15 лет на  
руководящих  
позициях  
в сбербанке,  
8 лет в ФЭС-АГРО

# ФЭС - АГРО

ОСНОВА РОСТА



БЛАГОДАРИМ  
ЗА ВНИМАНИЕ